



Estructuras Metálicas y Accesorios

Gama




Estructuras metálicas. Gama

Código	C.L.	Producto	Dimens. (mm)
4027853	B	1 Escuadra acero galvanizado fija	48x40x60
4027852	B	1 Escuadra acero galvanizado fija	48x50x60
4015150	B	1 Escuadra acero galvanizado fija	48x60x60
4029090	B	1 Escuadra acero galvanizado fija	48x70x60
4015151	B	1 Escuadra acero galvanizado fija	48x80x60
4029052	B	1 Escuadra acero galvanizado fija	48x90x60
4015148	B	1 Escuadra acero galvanizado fija	48x100x60
4015025	B	1 Escuadra acero galvanizado fija	48x120x60
4015149	B	1 Escuadra acero galvanizado fija	48x140x60
4015065	B	1 Escuadra acero galvanizado fija	48x160x60
4015524	B	1 Escuadra acero galvanizado fija	48x200x60
4006531	A	2 Escuadra regulable	L.100-150
4027854	A	3 Perfil Omega 50/40/40/40/50	e=1,5 mm L=3m
4030060	C	3 Perfil Omega 50/40/40/40/50 Ud. Venta: ml	e=1,5 mm L=a medida
4027855	A	4 Perfil U 40/40/40	e=1,5 mm L=3m
4030061	C	4 Perfil U 40/40/40 Ud. Venta: ml	e=1,5 mm L=a medida

Accesorios. Gama

Código	C.L.	Producto	Und. / Venta	Peso / kg
4032510	A	5 Tornillo fijación autotaladrante 4,8x38 mm	PH 1000 uds	2,5
4017658	A	6 Disco de corte Leitz 4 dientes	1 Ud.	0,4
4032806	B	7 Corona metal duro pionier 30 mm	1 Ud.	0,3
4032754	B	7 Corona metal duro pionier 50 mm	1 Ud.	0,4
4032755	B	7 Corona metal duro pionier 63 mm	1 Ud.	0,5
4032470	B	7 Corona metal duro pionier 68 mm	1 Ud.	0,5
4032756	B	7 Corona metal duro pionier 80 mm	1 Ud.	0,6
4032757	B	7 Corona metal duro pionier 105 mm	1 Ud.	0,7



Clasificación Logística (C.L.): A: Plazo de entrega aproximado de 3 semanas

B: Plazo de entrega aproximado de 5 a 6 semanas C: Consultar plazo de entrega. Pedido mínimo 300 m²