

PAINTBOARD JUNTA ABIERTA

PANEL HIDROFUGADO PARA REVESTIMIENTO DE ALEROS

Soluciones para recubrir bandejas y frentes de aleros de aquellos tejados que sobresalen de la línea de fachadas especialmente cuando son de estructura metálica.

VENTAJAS DEL SISTEMA

- Fácil aplicación.
- Poco peso.
- Adaptable a cualquier tipo de cubierta.
- Reducido mantenimiento.
- Durabilidad.
- Economía.

DIMENSIONES

- 2500 x 1220 x 9 mm
- 3050 x 1220 x 9 mm



PROPIEDADES TÉCNICAS

Compuesto de cemento reforzado con fibras orgánicas naturales.

- | | |
|------------------------------------|---------------------------|
| ■ Densidad | 1.300 kg/m ³ |
| ■ Módulo de elasticidad | 55.000 kg/cm ² |
| ■ Resistencia a tracción | 80 kg/cm ² |
| ■ Resistencia a rotura por flexión | 95 kg/cm ² |
| ■ Aislamiento acústico | 25 db |
| ■ Reacción al fuego | A2 |

RENDIMIENTO. Material aprox. por m²

- | | |
|--------------------------------|------------------|
| ■ Placa PaintBoard 9 mm | 1 m ² |
| ■ Perfil Omega alero | 5 ml |
| ■ Tornillos con estrías | 19 unidades |
| ■ Sellador MS | 0,6 ml (1) (2) |
| ■ Pletina fondo de juntas | 0,4 ml (2) |



RECOMENDACIONES

- No montar las placas en estado húmedo.
- Siempre se aplicará un acabado de dos manos de pintura acrílica transpirable. Se recomienda rugosa.
- Las juntas de dilatación del edificio siempre coincidirán con junta de placas, en estos casos la perfilería no puede ser continua.
- El sellante utilizado siempre será elastico tipo MS.
- En las juntas selladas siempre debe existir un fondo de juntas, y el sellante debe estar comprimido sobre los cantos de la placa.

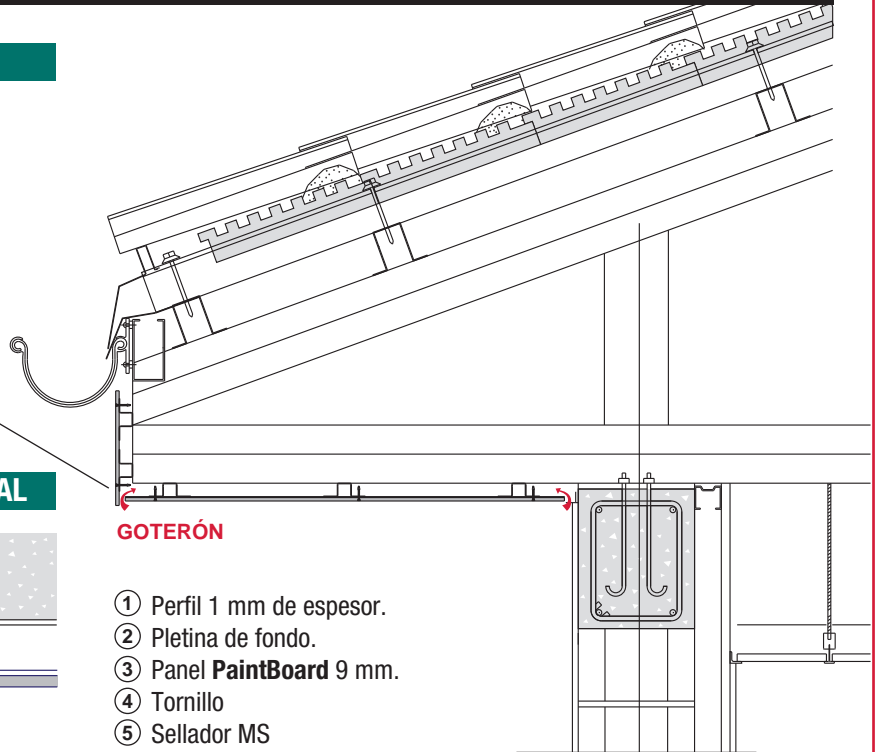
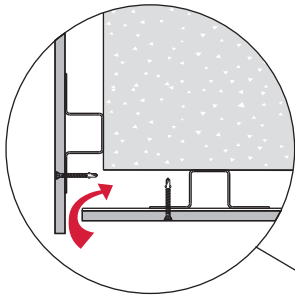
(1) Puede marcarse la junta sellada con MS a nivel de la pintura.

(2) Sólo para junta elástica.

PAINTBOARD JUNTA ABIERTA

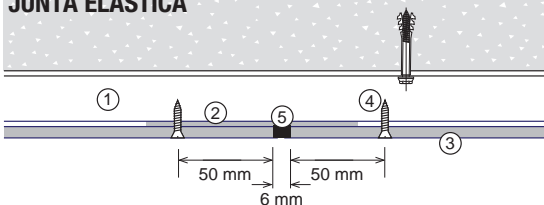
PANEL HIDROFUGADO PARA REVESTIMIENTO DE ALEROS

FIJACIÓN ATORNILLADA



TRATAMIENTO DE JUNTA TRANSVERSAL

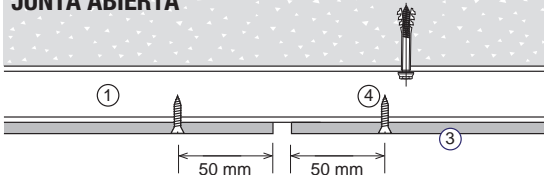
JUNTA ELÁSTICA



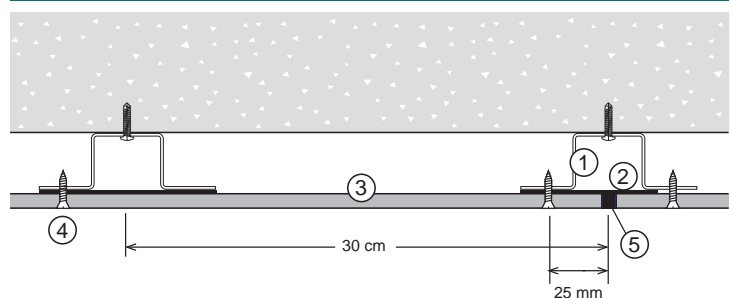
GOTERÓN

- ① Perfil 1 mm de espesor.
- ② Pletina de fondo.
- ③ Panel **PaintBoard** 9 mm.
- ④ Tornillo
- ⑤ Sellador MS

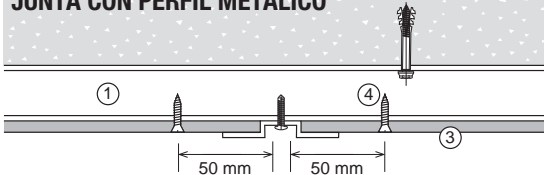
JUNTA ABIERTA



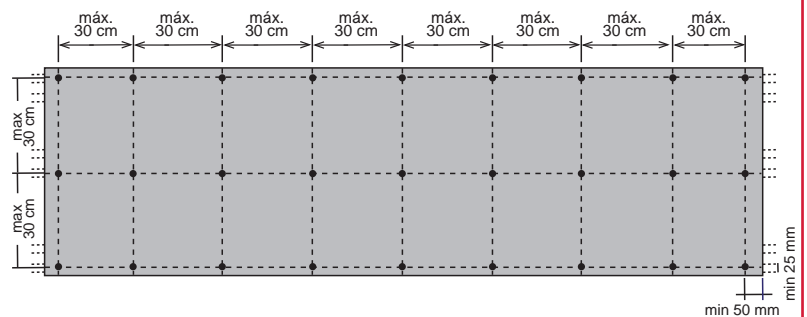
TRATAMIENTO DE JUNTA LONGITUDINAL



JUNTA CON PERFIL METÁLICO



ESQUEMA GENERAL. FIJACIONES Y TORNILLOS



JUNTA SOLAPADA

